



NAREG

Udržateľné využívanie regionálnych zdrojov
Nachhaltige Regionale Ressourcennutzung

MODUL č. 4 Obecná kompostáreň



EUROPEAN UNION



Interreg
Slovakia-Austria

European Regional Development Fund



 **CEKOV** *NGO*
Centrum kontinuálneho vzdelávania

Tento študijný materiál vznikol v rámci projektu NAREG, ktorý je realizovaný v rámci programu INTERREG V-A SK-AT a spolufinancovaný z Európskeho fondu regionálneho rozvoja.

Vypracoval: Ing. Elena Bodíková, PhD. a kol. Good Mood SK




V Bratislave, 2021

Partneri projektu: Forschung Burgenland, Trnavský samosprávny kraj, Burgenländischer Müllverband, ZOHŽO, Nezisková organizácia Centrum kontinuálneho vzdelávania, FH Burgenland, AWS Schwechat

Študijné materiály pre účastníkov



Pred začatím práce

<p>Použiť osobné ochranné prostriedky</p>	<p>Obliecť si ochranný odev, použiť OOP</p>	
<p>Vizuálna kontrola prístrojov</p>	<p>V prípade, ak čokoľvek nevyzerá ako bežná situácia, okamžite to ohlásiť nadriadenému.</p>	
<p>Príprava prístrojov</p>	<p>Zapnúť prístroje podľa návodu</p>	

Drvenie odpadov



Zelené odpady je potrebné pred zamiešaním do kompostu upraviť na správnu veľkosť. Tá závisí od druhu materiálu, ktorý sa bude kompostovať.

Najdôležitejšie to je v prípade ťažšie rozložiteľných materiálov (uhlíkatých) – drevo, stonky starších rastlín, tvrdšie časti zeleniny, slama, kukuričné kôrovie... Ich veľkosť by nemala presiahnuť veľkosť palca na ruke.

Mäkké šľavnaté materiály (dusíkaté), ktoré sú ľahko rozložiteľné, nie je nevyhnutné zmešovať.

Úpravu veľkosti materiálov určených na kompostovanie je najlepšie podvŕť na drvičke.

Platí, že čím sú menšie častice, tým sa rýchlejšie skompostujú.

<p>Príprava odpadov na drvenie</p>	<p>Prípraviť si odpady na kopy v blízkosti prístroja.</p>	
<p>Odčleniť odpady, ktoré sa nesmú drviť (kovové, plastové...)</p>	<p>Kovové časti, ak je to možné, oddeliť, ak nie, tento odpad odložiť</p>	

<p>Prístroj používať iba tak, ako je predpísané v návode</p> <p>Ak by nastala nezvyčajná situácia (ohrievanie prístroja, dymenie...), prístroj okamžite vypnúť z elektrickej siete a stav ohlásiť nadriadenému.</p>	<p>bokom na iné spracovanie.</p> <p>Nevykonávať úkony, ktoré nie sú povolené, nepribližovať sa rukami do sekacej časti, nepolievať prístroj kvapalinami...</p> <p>V prípade, ak čokoľvek nevyzerá ako bežná situácia, okamžite to ohlásiť nadriadenému.</p>	 
---	---	---

Prevzdušňovanie

<p>Prekopávanie pomocou čelného nakladača</p>	<p>Môže vykonávať iba pracovník s patričným zaškolením a vodičským preukazom typu T</p>	
---	---	--

<p>Prekopávanie pomocou prekopávača</p>	<p>Môže vykonávať iba pracovník s patričným zaškolením</p>	
---	--	--

Ukončenie práce

<p>Vyčistiť prístroje</p>	<p>Lopatu nakladača alebo lopatky prekopávača...</p>	<p>Na voľnej ploche</p>
<p>Odparkovať prístroje</p>		<p>Do vyhradených priestorov</p>
<p>Vyčistiť priestory</p>	<p>Manipulačné plochy, prístupové plochy</p>	<p>Manipulačné plochy, prístupové plochy</p>
<p>Vyčistiť nástroje</p>	<p>Metly, lopaty, vidly, wapky...</p>	<p>Na voľnej ploche</p>
<p>Odložiť nástroje</p>	<p>Metly, lopaty, vidly, wapky...</p>	<p>Do vyhradených priestorov</p>

Bezpečnosť pri práci



Zákaz fajčenia



Zákaz fajčenia a používania otvoreného ohňa



Zákaz dotýkať sa



Zákaz hasenia vodou



Zákaz pitia



Nepovolaným vstup zakázaný